

Per accedir, s'ha d'introduir l'usuari (adreça de correu electrònic) i contrasenya (enviada des de 7 i tria a l'adreça de correu electrònic proporcionada per l'usuari):

**Missatge**  
Per tenir accés a aquest modul has d'estar loguejat a la plana web.

[Inici](#)

Usuari \*

Contrasenya \*

Recorda'm

**Entra**

[Has oblidat la contrasenya?](#)

[Has oblidat el nom d'usuari?](#)

Un cop dins, es veu una pantalla amb els últims rebuts domiciliats i els nens associats:


[Inici](#) / [Famílies](#) / Intranet Famílies

### ÚLTIMS REBUTS DOMICILIATS

Any	Mes	Nom	Cognoms	Import
2014	Juliol	111	1111111111	84.00 € 🎉👏
2013	Setembre	111	1111111111	20.00 € 🎉👏

### NENS/ES ASSOCIATS


Nom	Cognoms	Serveis
111	1111111111	🎉👏
Josellito1	sda	🎉👏



Si cliquem el botó de configuració podem afegir o eliminar nens.

🏠 Inici / Famílies / Intranet Famílies / Configuració

## ✂ Configuració



### Nens/es associats

Nom	Cognoms	
111	11111111111	🗑
Josellot	sda	🗑

### Associar nens/es

DNI:

Ident. Nen:

(Introdueix el DNI sense punts i amb la lletra seguida. Exemple: 00000000A)

Si no recordeu/coneixeu l'identificador del vostre fill/a, podeu enviar un correu electronic indicant les dades del vostre fill/a per tal que us poguem fer arribar les dades necessaries per fer l'associació a: [gestio@7itria.cat](mailto:gestio@7itria.cat).

Si cliquem el nom del nen que volem consultar tindrem accés a les dades d'assistència:


🏠 Inici / Famílies / Intranet Famílies / Info. nen: 111 1111111111

111 11111111111

Centre: 999 - proves proves (SANTA EUGENIA)  
Curs: 6e

Pagament parcial: aquesta opció només és visible per als nens que, excepcionalment, la tenen activada.

### Menjador




Assistència	
Any	Mes
2015	Març
2015	Febrer
2015	Gener
2014	Desembre
2014	Novembre
2014	Octubre
2014	Setembre

Compra tiquets

Pagaments		
Any	Mes	Import
2015	Març	140.00 €
2015	Febrer	140.00 €
2015	Gener	119.00 €
2014	Desembre	112.00 €
2014	Setembre	147.00 €
2014	Juliol	84.00 €
2013	Setembre	20.00 €

### Extraescolars



Assistència	
Any	Mes
2015	Març
2015	Febrer
2015	Gener
2014	Desembre
2014	Novembre
2014	Octubre
2014	Setembre

Pagaments		
Any	Mes	Import
2014	Octubre	120.15 €
2014	Setembre	120.15 €

2

Per consultar les dades d'un mes, hem de clicar a sobre del mes a la columna d'assistència i s'obrirà la pantalla següent:

Informació del Mes

Nom del nen: 111 1111111111

Mes: Març Any: 2015

Dades d'Assistència

Previst:	Assistència:	Absències:	Regulacions:
20	20	0	0

**ATENCIÓ:** La informació de l'assistència actual és orientativa, encara no es tenen totes les dades:

Tomar

Aquesta anotació ens indica que encara no estan actualitzades les llistes del mes i l'assistència real no és la definitiva.

Informació del Mes

Nom del nen: 111 1111111111

Mes: Març Any: 2015

Activitats

- eches
- ochos

Tomar

Aquesta informació correspon a un rebut d'extraescolars.

Si accedim el botó de **Configuració Menjador**, tindrem accés a les dades bancàries i podrem modificar-les. Aquesta pantalla només s'activa per als titulars del compte bancari.

[Inici](#) / [Famílies](#) / [Intranet Famílies](#) / [Info. nen: 111 1111111111](#) / Configuració Menjador

### Configuració Menjador

Compte IBAN

Aquesta autorització es fa extensiva, segons regula la Llei 16/2009 de Serveis de Pagament, a que **7 i TRIA, SA.**, amb domicili al carrer carretera de Barcelona, número 83, (08740) Sant Andreu de la Barca i nif A61046017, pugui enviar ordres al seu banc per carregar el seu compte, i al seu banc per carregar el seu compte d'acord amb les nostres ordres derivades de la relació de serveis entre vostès i **7 i TRIA, SA.**

**Desar**

**ATENCIÓ:** El canvi de domiciliació bancària s'ha de fer abans del dia 3 del mes, ja que els rebuts s'envien al banc del 3 al 15 i no es pot garantir que el canvi es pugui fer efectiu. A més, el titular del compte ha de ser el mateix que el de l'anterior compte.  
Per fer un canvi de titular del compte, poseu-vos en contacte amb nosaltres mitjançant l'email [gestio@7itria.cat](mailto:gestio@7itria.cat)

**Tomar**

Si cliquem el botó de **Configuració Extraescolars**, tindrem accés a les dades bancàries i podrem modificar-les. Aquesta pantalla només s'activa per als titulars del compte bancari.

[Inici](#) / [Famílies](#) / [Intranet Famílies](#) / [Info. nen: 111 1111111111](#) / Configuració Extraescolar

### Configuració Extraescolar

Compte IBAN


Aquesta autorització es fa extensiva, segons regula la Llei 16/2009 de Serveis de Pagament, a que **7 i TRIA, SA.**, amb domicili al carrer carretera de Barcelona, número 83, (08740) Sant Andreu de la Barca i nif A61046017, pugui enviar ordres al seu banc per carregar el seu compte, i al seu banc per carregar el seu compte d'acord amb les nostres ordres derivades de la relació de serveis entre vostès i **7 i TRIA, SA.**

**Desar**

**ATENCIÓ:** El canvi de domiciliació bancària s'ha de fer abans del dia 3 del mes, ja que els rebuts s'envien al banc del 3 al 15 i no es pot garantir que el canvi es pugui fer efectiu. A més, el titular del compte ha de ser el mateix que el de l'anterior compte.  
Per fer un canvi de titular del compte, poseu-vos en contacte amb nosaltres mitjançant l'email [gestio@7itria.cat](mailto:gestio@7itria.cat)

**Tomar**

Les modificacions de dades bancàries s'actualitzen automàticament a la base de dades de 7itria i ens arriba un correu electrònic indicant el nom del nen que ha fet un canvi de domiciliació.

Tots el mesos que surten marcats a la columna de pagament amb un signe d'admiració  estan pendents de pagament o retornats. Per liquidar un rebut heu de clicar a sobre i s'obrirà una de les següents pantalles, depenent de si es tracta d'un rebut de menjador o extraescolars i de si el rebut és domiciliat o no:

[Inici](#) / [Famílies](#) / [Intranet Famílies](#) / [Info. nen: 111 1111111111](#) / Pagament de Menjador (No domiciliat): Març 2015

### Pagament de Menjador (No domiciliat)

**Nom del nen:** 111 1111111111  
**Mes:** Març **Any:** 2015  
**Import:** 140.00 €

**Dades d'Assistència**  
20 dies \* 7.00 €

**A part del servei de menjador, el preu dia inclou:**

- 0.30 € - lloguer infiable
- 0.60 € - lloguer cuina

**Factura amb deute**

**Import pagat/abonat:** 0.00 €  
**Import que resta per pagar:** 140.00 €

**IMPRESSIÓ REBUT** 

[Inici](#) / [Famílies](#) / [Intranet Famílies](#) / [Info. nen: 111 1111111111](#) / Pagament d'Extraescolars (No domiciliat): Novembre 2014

### Pagament d'Extraescolars (No domiciliat)

**Nom del nen:** 111 1111111111  
**Mes:** Novembre **Any:** 2014  
**Import:** 120.15 €

**Activitats**

- eches: 21.15 €
- ochos: 99.00 €

**Factura amb deute**

**Import pagat/abonat:** 0.00 €  
**Import que resta per pagar:** 120.15 €

[Inici](#) / [Famílies](#) / [Intranet Famílies](#) / [Info. nen: 111 1111111111](#) / Informació del Rebut 

### Rebut Domiciliat de Menjador

**Nom del nen:** 111 1111111111  
**Pagador:**  NIF Client 3

**Conceptes:**  
Setembre 1.00\*20 20.00

**Import:** 20.00 € **Data:** 2014-01-22

**Factura amb deute**

**Import pagat/abonat:** 0.00 €  
**Import que resta per pagar:** 24.00 € ( 20.00 € + 4.00 € de recàrrec )

Un cop a dins del rebut es pot treure imprès fent un clic al botó d'**Impressió**. En aquesta pantalla es pot accedir al pagament del rebut, de menjador o extraescolars, amb targeta bancària.

Si accedim al botó **Pagar**, s'obrirà una pantalla de confirmació de pagament que ens informa de les dades seleccionades. L'import a pagar el marca el rebut seleccionat i no es pot modificar.

[Inici](#) / [Famílies](#) / [Intranet Famílies](#) / [Info. nen: 111 1111111111](#) / [Pagament de Menjador \(No domiciliat\): Setembre 2014](#)  
/ Confirmació del pagament del menjador escolar

### Confirmació del pagament del menjador escolar

---

**Nom del nen:** 111 1111111111

**Mes:** Setembre **Any:** 2014

**Import:** 147,00 €

[Inici](#) / [Famílies](#) / [Intranet Famílies](#) / [Info. nen: 111 1111111111](#) / [Pagament d'Extraescolars \(No domiciliat\): Setembre 2014](#) / [Confirmació pel pagament d'extraescolars](#)

### Confirmació pel pagament d'extraescolars

---

**Nom del nen:** 111 1111111111

**Mes:** Setembre **Any:** 2014

**Import:** 120,15 €

Si cliquem a sobre del botó **Pagar**, accedim al TPV i ens demanen les dades de la targeta. Un cop fet el pagament es pot imprimir el comprovant per entregar a l'escola.

Clicant el botó de **Tickets**, accedim a la compra de tickets amb la targeta bancària. S'obre una pantalla que ens indica el preu del Ticket i ens deixa escollir el nombre de tickets que volem:

The screenshot shows the 'Compra de Tickets' page. At the top, there is a breadcrumb trail: [Inici](#) / [Famílies](#) / [Intranet Famílies](#) / [Info. nen: 111 1111111111](#) / [Compra de Tickets](#). The main content area has a title 'Compra de Tickets' with a ticket icon. Below the title, there are several fields: 'Nom del centre:' with the value 'proves proves (SANTA EUGENIA DE BERGA)', 'Nom del nen:' with '111 1111111111', 'Preu del ticket:' with '1.000,00 €', and 'Número de tickets:' with a dropdown menu set to '1'. A green 'Comprar' button is next to the dropdown. Below these fields, there is a red warning message: 'ATENCIÓ: El preu d'aquests tickets no contempla descomptes específics.' In the bottom right corner, there is a green 'Tornar' button.

Si cliquem el botó **Comprar**, s'obre la pantalla de confirmació amb les dades seleccionades:

The screenshot shows the 'Confirmació de la compra de Tickets' page. At the top, there is a breadcrumb trail: [Inici](#) / [Famílies](#) / [Intranet Famílies](#) / [Info. nen: 111 1111111111](#) / [Confirmació de la compra de Tickets](#). The main content area has a title 'Confirmació de la compra de Tickets' with a ticket icon. Below the title, there are several fields: 'Nom del centre:' with 'proves proves (SANTA EUGENIA DE BERGA)', 'Nom del nen:' with '111 1111111111', and 'Import:' with '1.000,00 € (1 tickets \* 1.000,00 €)'. A green 'Comprar' button is located below the 'Import:' field. In the bottom right corner, there is a green 'Tornar' button.

Si tornem a clicar el botó **Comprar**, accedim al TPV i ens demanen les dades bancàries. Un cop confirmada la compra es pot imprimir el document que s'ha d'entregar a l'escola. Al document, s'especifiquen el nombre de tiquets comprats i es pot anotar la data en la qual s'han consumit.

La opció de pagaments parcials només apareix si s'activa des de 7 i tria. S'activarà excepcionalment per a nens concrets que ho necessitin. El procediment de **Pagaments Parcials** és el mateix que els altres, però l'import no surt determinat, són els pares els que l'escriuen.

The screenshot shows the 'Pagaments Parcials' (Partial Payments) screen. At the top, there is a breadcrumb trail: 'Inici / Famílies / Intranet Famílies / Info. nen: 111 1111111111 / Pagaments Parcials'. The main heading is 'Pagaments Parcials' with a coin icon. Below the heading, the 'Nom del nen:' is '111 1111111111'. The 'Quantitat:' field is split into two input boxes: the first contains '70' and the second contains '15', followed by a '€' symbol. To the right of these fields is a green button labeled 'CONTINUAR'. In the bottom right corner of the main content area, there is a green button labeled 'Tornar'.

Un cop realitzat el pagament, s'obre la pantalla de **Confirmació pagaments parcials**.

The screenshot shows the 'Confirmació pagaments parcials' (Confirmation of partial payments) screen. At the top, the breadcrumb trail is: 'Inici / Famílies / Intranet Famílies / Info. nen: 111 1111111111 / Pagaments Parcials / Confirmació'. The main heading is 'Confirmació pagaments parcials' with a coin icon. Below the heading, the 'Nom del nen:' is '111 1111111111'. The 'Quantitat:' is '70.15 €'. Below this information is a green button labeled 'Pagar'. In the bottom right corner of the main content area, there is a green button labeled 'Tornar'.

Tots els pagaments que es fan a través de l'aplicació INTRANET FAMÍLIES s'actualitzen a la base de dades de 7itria automàticament i ens arriba un correu electrònic indicant el nom del nen que ha realitzat el pagament.